

ShareART

PERSBERICHT

Soest, november 2007 – ShareART introduceert **KeyTutorials voor Photoshop Elements 6** - een interactieve Nederlandstalige cursus op cd met 75 praktische stap voor stap lessen

Stelt u zich eens voor: een docent aan uw zijde die precies vertelt wat u moet doen.

KeyTutorials benadert deze persoonlijke begeleiding via heldere stap voor stap instructies en voorbeelden, rechtstreeks op uw beeldscherm. Door zelf de opdrachten uit te voeren en direct te vergelijken met de voorbeelden, onthoudt u de handelingen beter.

Altijd al willen weten hoe u met lagen moet werken, een zwart-wit foto kunt inkleuren, of de foto van iemand in een andere achtergrond plaatst?

Wilt u tijd besparen, sneller werken en saaie werkzaamheden wegnemen? Enig idee wanneer u iets moet toevoegen om een foto te verbeteren? En wanneer u juist iets moet weglaten?

Op deze en vele andere vragen bieden de praktische lessen van KeyTutorials hét antwoord.

Kenmerken

- ◆ 75 stap voor stap lessen
- ◆ Ruim 2300 stappen
- ◆ Ruim 2000 schermopnamen
- ◆ Cursus-cd bevat alle benodigde oefenbestanden

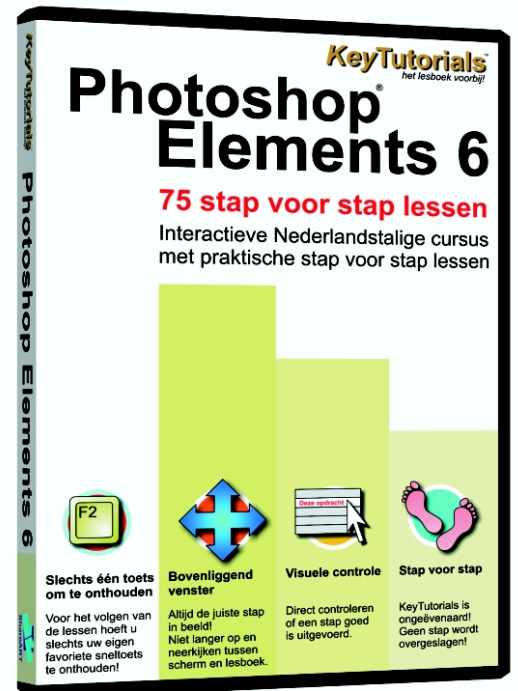
Minimale systeemvereisten


- ◆ Windows Vista, Windows XP Home of Professional
- ◆ 400 MB vrije schijfruimte
- ◆ 16-bits beeldschermadapter bij een resolutie van 1024 x 768 pixels
- ◆ Photoshop Elements 6 Nederlandstalig

Prijzen en beschikbaarheid

De Nederlandstalige versie is vanaf 22 november verkrijgbaar op www.shareart.nl voor een adviesverkoopprijs van € 39,95 inclusief BTW en is verder verkrijgbaar via online sites en geselecteerde verkooppunten.

Voor educatieve instellingen, studenten en docenten gelden speciale voorwaarden die vallen onder een overeenkomst met SURFdiensten, SLBdiensten en APS IT-diensten. Educatieve licenties zijn onder andere te verkrijgen via SLIM en SURFspot. Zie www.surfdiensten.nl voor details.





Voor wie bestemd

KeyTutorials is bestemd voor iedereen die meer wil halen uit populaire computerprogramma's. Beginners waarderen de stap voor stap begeleiding, gevorderden gebruiken de cursus als naslagwerk via de handige zoekfunctie.

De cursus richt zich voornamelijk op de beginner. De unieke begeleiding zorgt er echter voor dat we onderwerpen die normaal gesproken alleen voor gevorderden zijn weggelegd niet hoeven te schuwen.

Inmiddels hebben duizenden gebruikers onze cursussen succesvol afgerond. Reacties van échte gebruikers kunt u nalezen op www.shareart.nl > Recensies en reacties van gebruikers.

Belangrijkste kenmerken

Begeleidingsdesk

Volledig geïntegreerde begeleidingsdesk. Als u een vraag hebt naar aanleiding van een les of de cursus, dan kunt u direct vanuit KeyTutorials contact opnemen met onze begeleidingsdesk. U kunt snel en gemakkelijk uw waardering voor een les opgeven, berichten verzenden en vragen stellen naar aanleiding van een les, de cursus of Photoshop Elements 6. Verder biedt de Begeleidingsdesk u overzichtelijk inzage in uw vorderingen met de cursus.

♦ Sneltoets

Voor het volgen van de lessen hoeft u slechts één toets te onthouden: **uw eigen favoriete sneltoets!**

Druk op de sneltoets en ga direct aan de slag.

♦ Stap voor stap

Boeken, helpbestanden en producttrainingen bieden geen van allen de stap voor stap begeleiding van KeyTutorials.

Met meer dan 2300 stappen wordt geen stap overgeslagen!

♦ Bovenliggend venster

Altijd de juiste stap in beeld! Niet langer op en neerkijken tussen scherm en lesboek.

Het unieke bovenliggend venster zorgt dat u uw aandacht op het scherm én bij de les kunt houden!

♦ Voorbeelden

KeyTutorials voor Photoshop Elements 6 bevat ruim 2000 schermopnamen.

De opnamen bieden een goed houvast, u kunt direct controleren of een stap goed is uitgevoerd.

♦ Zoeken

Snel en gemakkelijk de lessen vinden die aansluiten op uw werkzaamheden of interesse.

KeyTutorials genereert een overzicht met zoekresultaten, waarbij de lessen die het beste aansluiten op de zoektekst, bovenaan worden geplaatst.

♦ Handige inleiding

De inleiding geeft een goede eerste indruk en bespaart u een hoop heen en weer klikken.

U ziet in één oogopslag het onderwerp van de les, wat u leert en het aantal benodigde stappen. Deze laatste vormt een aardige indicatie van de benodigde tijd om de les af te ronden.


♦ Instelbare weergave

Lezen vanaf een scherm is anders dan het lezen van een boek. Het lezen vanaf een scherm vereist meer concentratie en de weergave van tekst op een scherm is vaak minder scherp of te klein.

U kunt de tekengrootte en aanwijzingen aanpassen aan een voor u prettig formaat. Werken vanaf het scherm wordt zo minder vermoeiend.

♦ Nieuw en verbeterd

- ♦ Weergave stapsgewijs instelbaar van 8 t/m 20 punten. Aanwijzingen instelbaar in Standaard, Groter en verbergen.
- ♦ Cursisten worden snel wegwijs gemaakt in de cursus via een interactieve rondleiding met gesproken instructies.
- ♦ Geïntegreerde Begeleidingsdesk.
- ♦ Bladeren door de lessen via de inhoudsopgave en de handige bladerenweergave.
- ♦ Les afgerond. Na het afronden van een les kan de cursist de les waarderen, de les herhalen, een vraag stellen aan de begeleidingsdesk of zijn/haar vorderingen bekijken.
- ♦ Cursus afgerond. Na het afronden kan de cursist de cursus opnieuw instellen, de voorbeeldbestanden herstellen, de begeleidingsdesk raadplegen of een overzicht van de cursus opvragen.



ShareART

PERSBERICHT

Over ShareART

ShareART werd in 1994 opgericht door Eric van den Broek en is gevestigd in Soest, Nederland. Met de introductie van de titel Stap voor stap Paint Shop Pro 7 zet ShareART de eerste stap richting ontwikkeling van lesmateriaal.

In 2002 luidt de eerste versie van het ontwikkelplatform Tutorial Engine (TEngine) een nieuwe fase in. TEngine is volledig in huis ontwikkeld en bevat een unieke set gereedschappen voor het samenstellen van foutloos lesmateriaal, waarbij instructies, schermopnamen, voorbeelden en gesproken instructies naadloos worden samengevoegd tot een complete cursus.

Over TEngine

Met TEngine gaan we het lesboek voorbij en wordt het lesmateriaal rechtstreeks op het beeldscherm weergegeven. Daarmee behoort het op en neer kijken tussen scherm en lesboek tot het verleden.

Doen is leren. Dit eenvoudige uitgangspunt ligt aan de basis van onze cursussen. Door zelf opdrachten uit te voeren en direct te vergelijken met de voorbeelden en heldere instructies kan het niet misgaan!

Onze cursussen 'leunen' sterk op een technische achtergrond zonder een prettige leerervaring in de weg te staan. Met duidelijke voordelen ten opzichte van andere, meer traditionele leervormen, stelt TEngine de gebruiker in staat in eigen tempo te leren werken met populaire computerprogramma's.

De ongeëvenaarde stap voor stap begeleiding zorgt er voor dat we geen onderwerp hoeven te schuwen en diep op functionaliteit kunnen ingaan zonder de beginnende gebruiker uit te sluiten.

Proefversie

Download de gratis proefversie met 15 lessen vanaf www.shareart.nl/download.htm

Deze versie is niet beperkt in gebruik of dagen en mag vrij worden verspreid via bijvoorbeeld een cover-cd of shareware verzameling.

Dit persbericht is digitaal beschikbaar via www.shareart.nl/pers.htm

Contactformatie

ShareART
Eric van den Broek
Telefoon: 035 6033306
e-mail: eric@shareart.nl

Eerder in deze reeks verschenen:

